Utredning arbeidsmiljø

Situasjonsanalyse HMS-indikatorer

Indikatorer: Forbedring, Sykefravær, Fraværsskadefrekvens, Uføreandel, AML brudd, Bruk av overtid, HMS hendelser 2023, lukkerate HSM hendelser, turnover

Respekt • Faglig dyktighet • Tilgjengelighet • Engasjement

SØRLANDET SYKEHUS

Resultater Forbedring 2024

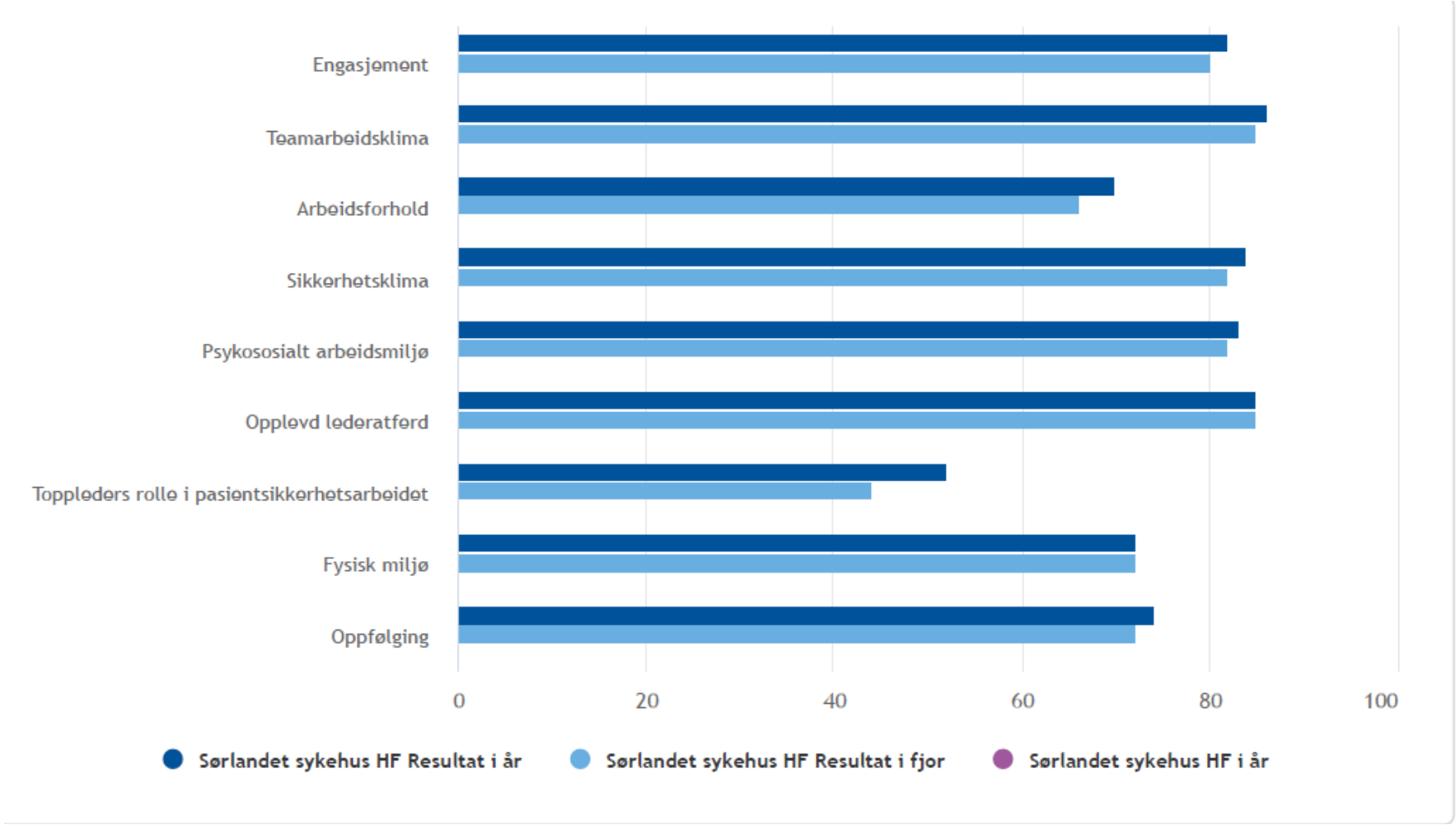

SØRLANDET SYKEHUS

Sykefravær

Sykefravær 2023

Vi rapporterer nå ikke etter nasjonale retningslinjer, men etter tallene vi får fra sykehuspartner

År	Verdier	Jan	Feb	Mar	Apr	Mai	Jun	Jul	Aug	Sep	Okt	Nov	Des
2023	Sykefravær	8,6 %	8,8 %	8,6 %	7,6 %	7,5 %	7,3 %	8,1 %	7,2 %	7,2 %	7,8 %	9,0 %	8,8 %
	Korttid Sykefravær	2,8 %	2,5 %	2,6 %	1,9 %	1,9 %	1,8 %	1,9 %	2,1 %	2,3 %	2,5 %	3,5 %	3,4 %
	Langtid Sykefravær	5,8 %	6,3 %	6,1 %	5,7 %	5,6 %	5,5 %	6,1 %	5,1 %	4,9 %	5,3 %	5,5 %	5,4 %
2024	Sykefravær	7,9 %	8,4 %	7,8 %									
	Korttid Sykefravær	2,7 %	2,6 %	2,2 %									
	Langtid Sykefravær	5,2 %	5,8 %	5,6 %									
Endring totalt		**-0,8 %**	**-0,3 %**	**-0,8 %**									

Sykefraværet har hatt en reduksjon i 2024 sammenlignet med 2023.

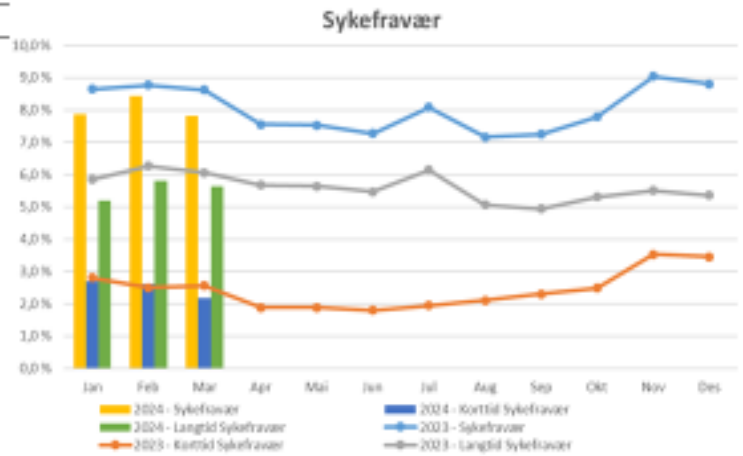

SØRLANDET SYKEHUS

SØRLANDET SYKEHUS

Fraværsskadefrekvens

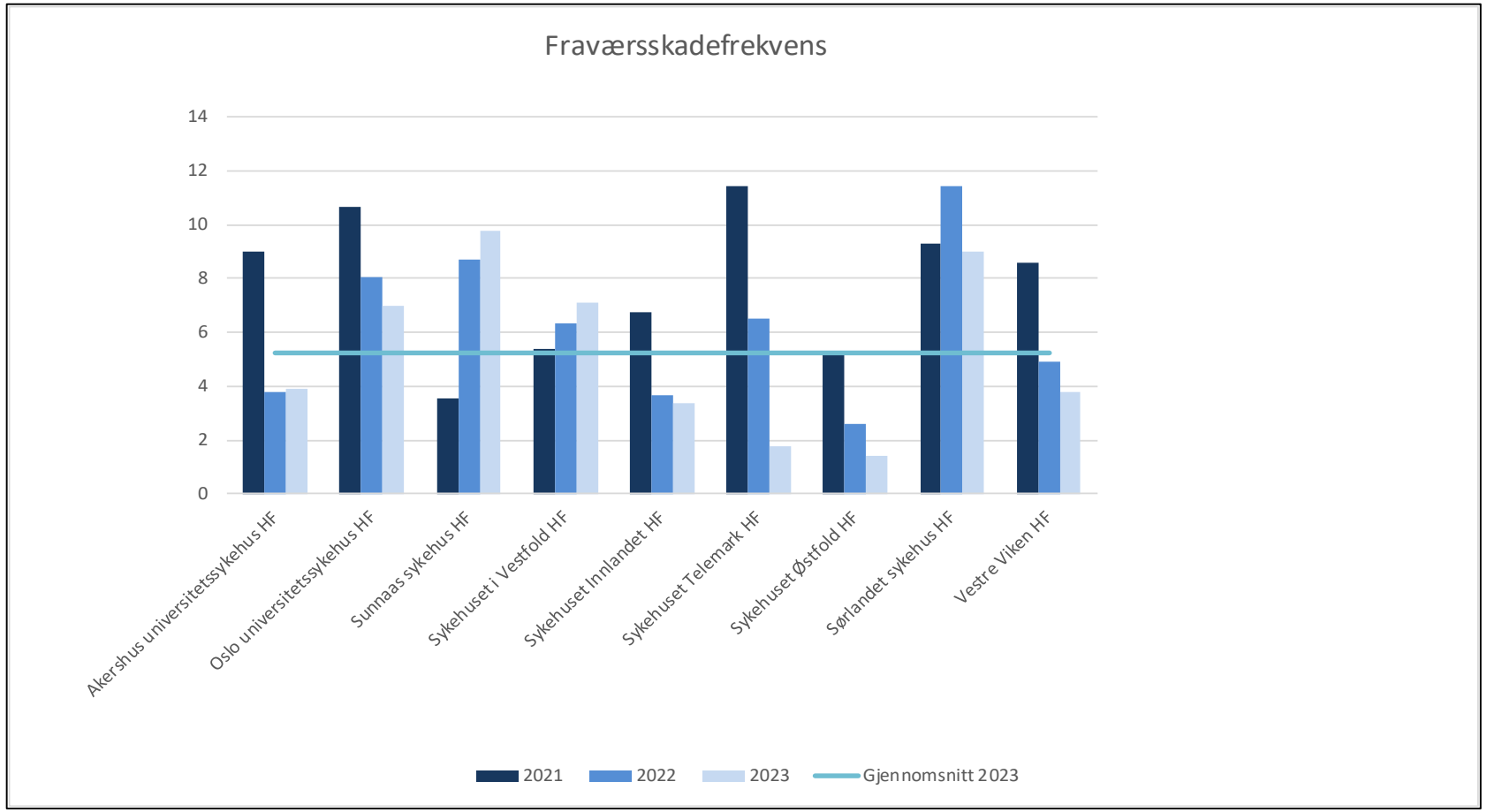

SØRLANDET SYKEHUS

Samlet uføreandel – sammenligning over tid

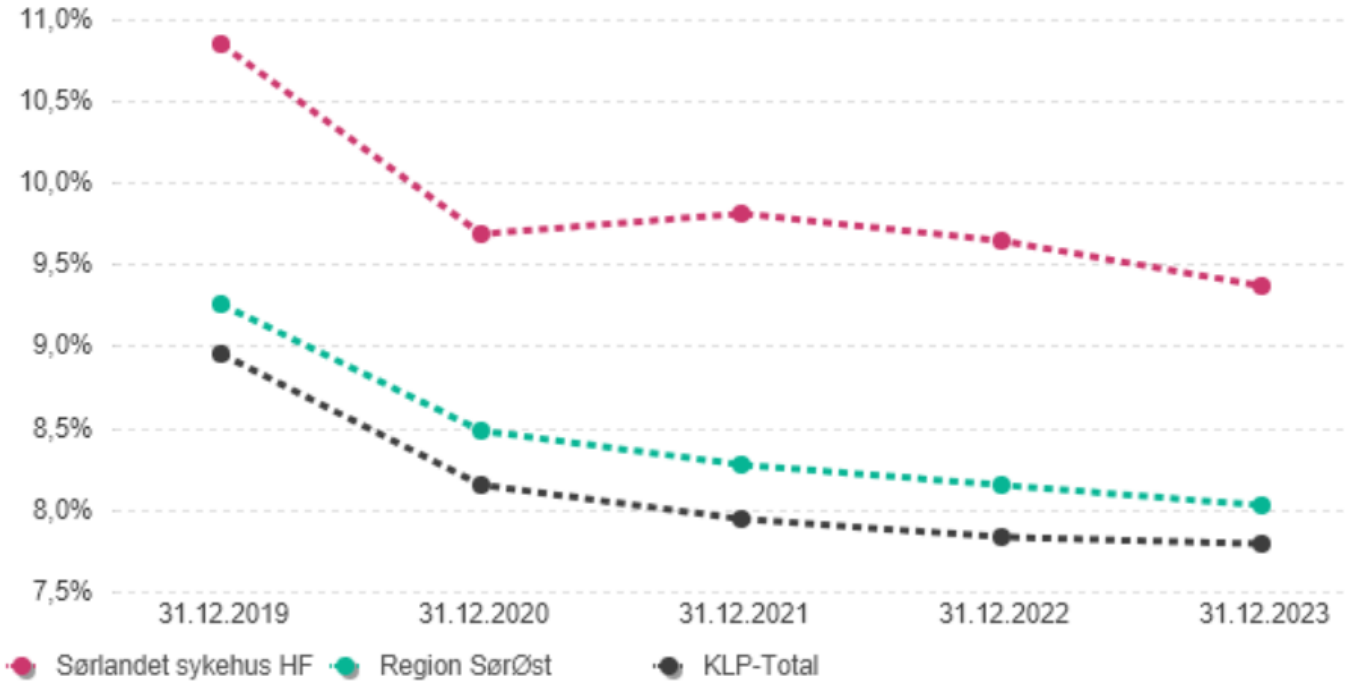

	Dato	Uføreandel
Sykepleiere	31.12.2019	9,42%
Sykehusleger	31.12.2019	3,04%
Statlige helsefore...	31.12.2019	13,74%

	Dato	Uføreandel
Sykepleiere	31.12.2020	8,80%
Sykehusleger	31.12.2020	3,03%
Statlige helsefore...	31.12.2020	11,83%

	Dato	Uføreandel
Sykepleiere	31.12.2021	9,13%
Sykehusleger	31.12.2021	2,89%
Statlige helsefore...	31.12.2021	11,92%

	Dato	Uføreandel
Sykepleiere	31.12.2022	8,92%
Sykehusleger	31.12.2022	2,76%
Statlige helsefore...	31.12.2022	11,82%

	Dato	Uføreandel
Sykepleiere	31.12.2023	9,00%
Sykehusleger	31.12.2023	3,07%
Statlige helsefore...	31.12.2023	11,11%

AML brudd - utvikling

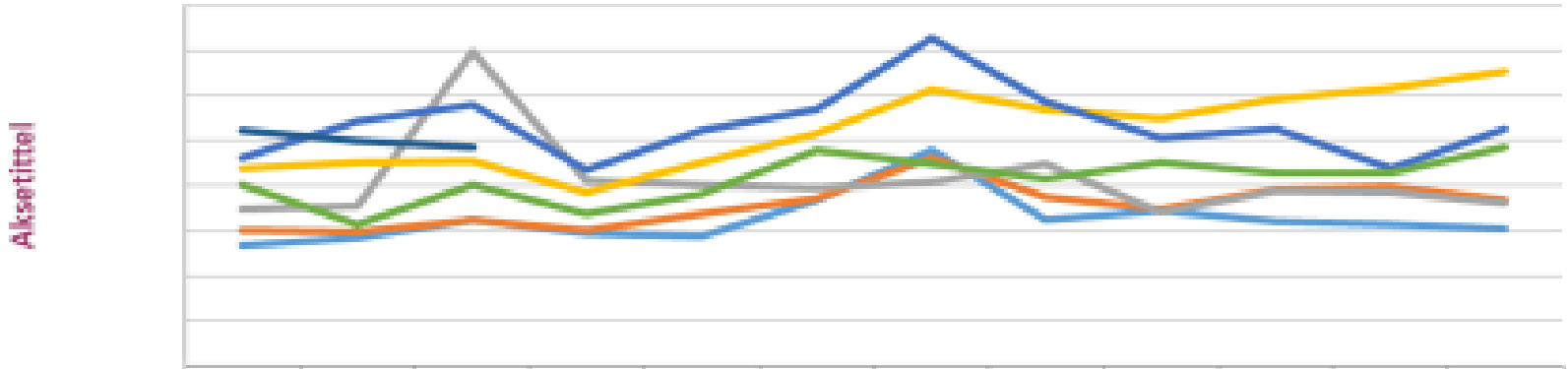

	1	2	3	4	5	6	7	8	9	10	11	12
2018	1333	1415	1627	1474	1440	1847	2389	1627	1719	1601	1572	1520
2019	1508	1495	1623	1507	1690	1865	2316	1880	1739	1962	1984	1847
2020	1748	1770	3491	2063	2009	1978	2039	2238	1708	1936	1930	1814
2021	2192	2258	2284	1924	2263	2584	3073	2848	2751	2958	3080	3275
2022	2311	2718	2896	2178	2615	2853	3639	2935	2534	2623	2192	2637
2023	2016	1571	2016	1690	1903	2399	2242	2078	2262	2141	2145	2435
2024	2611	2503	2421									

Bruk av overtid - utvikling

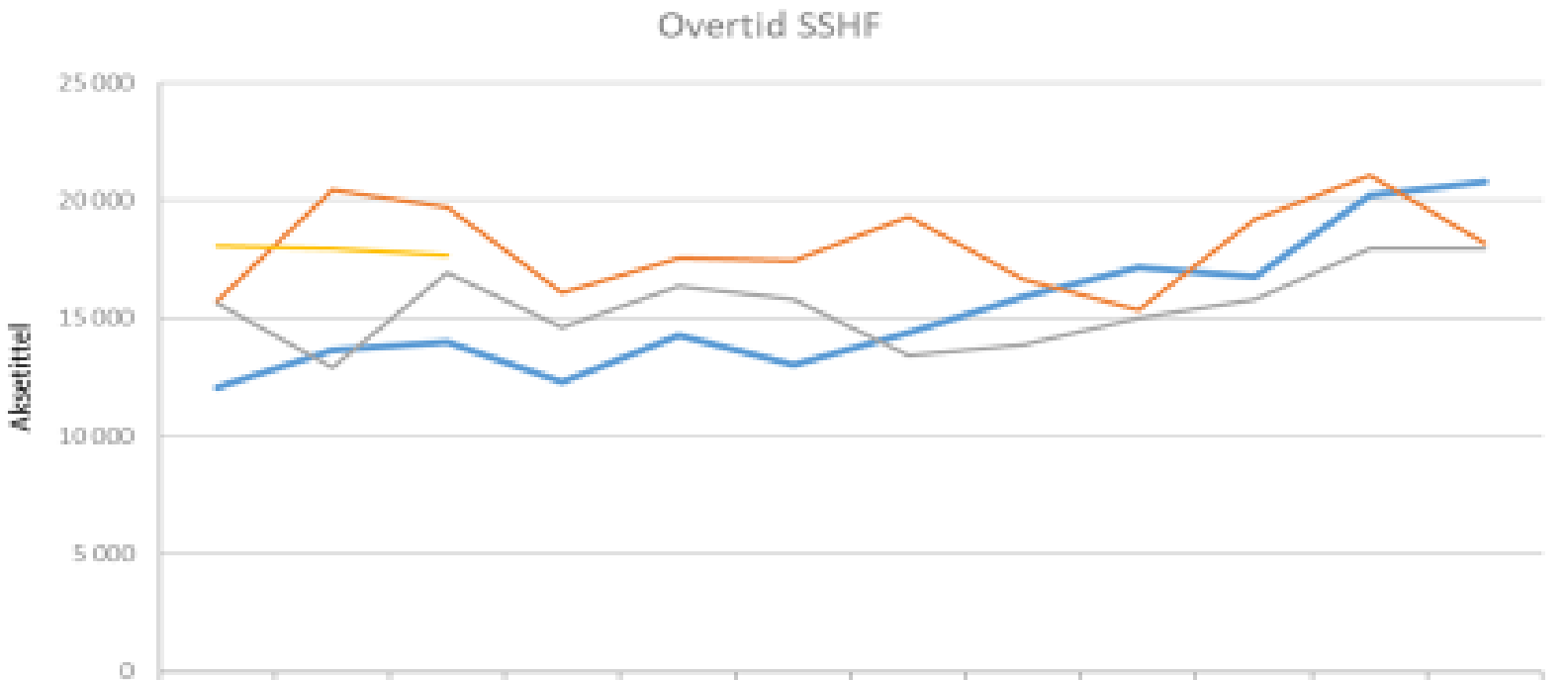

	01	02	03	04	05	06	07	08	09	10	11	12
2021	12 074	13 666	13 995	12 310	14 278	13 027	14 373	15 935	17 185	16 765	20 234	20 801
2022	15 766	20 460	19 604	16 091	17 575	17 427	19 299	16 681	15 345	19 193	21 083	18 188
2023	15 616	12 922	16 931	14 607	16 358	15 797	13 437	13 878	15 003	15 802	17 964	17 978
2024	18 061	17 975	17 703									

HMS-hendelser SSHF

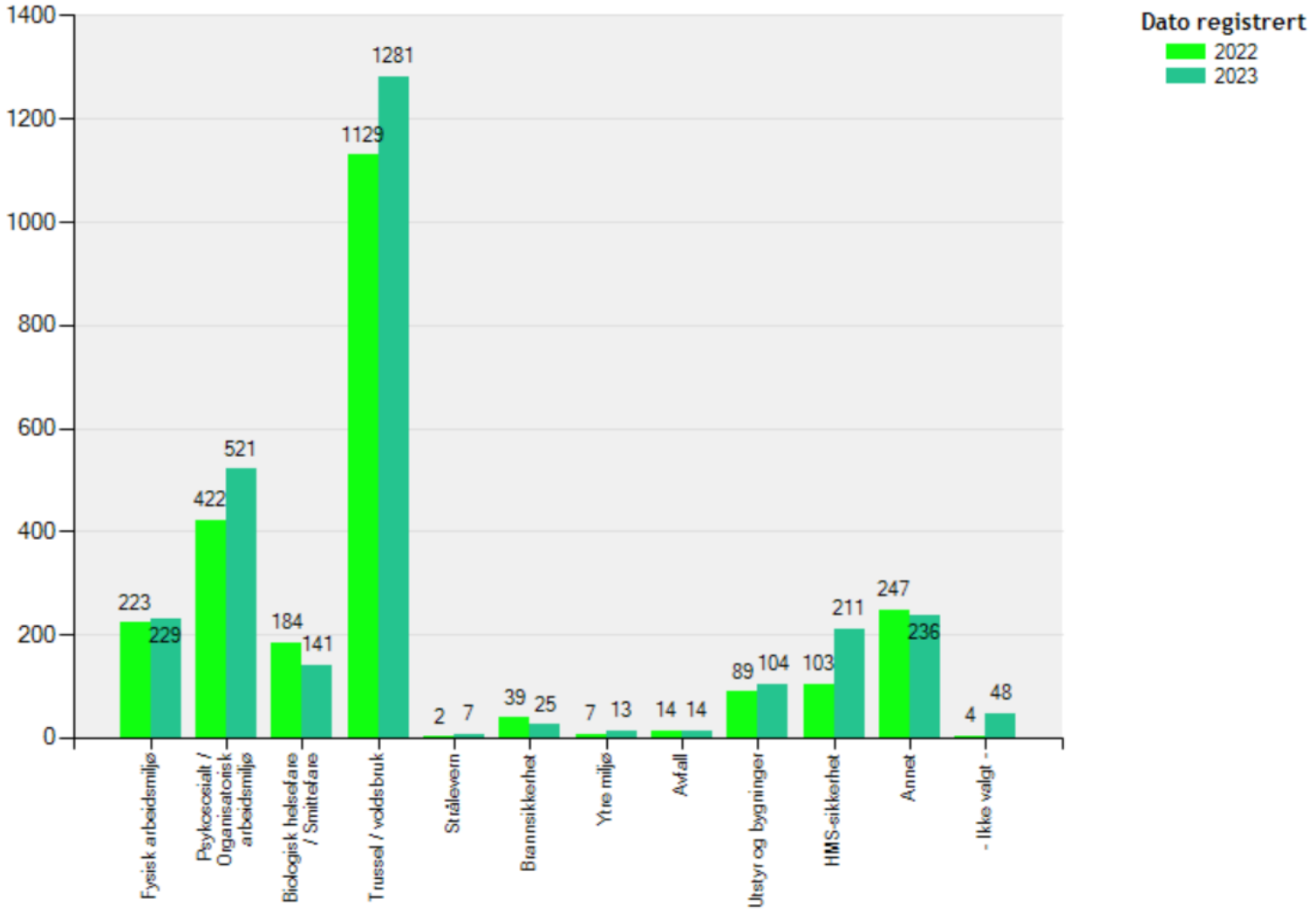

Økning i hendelser knyttet til vold og trusler og psykososialt, organisatorisk arbeidsmiljø, HMS og sikkerhet

Fremdeles en del hendelser som er kategorisert som annet.

Lukkerate HMS-hendelser 2023 – og første kvartal 2024

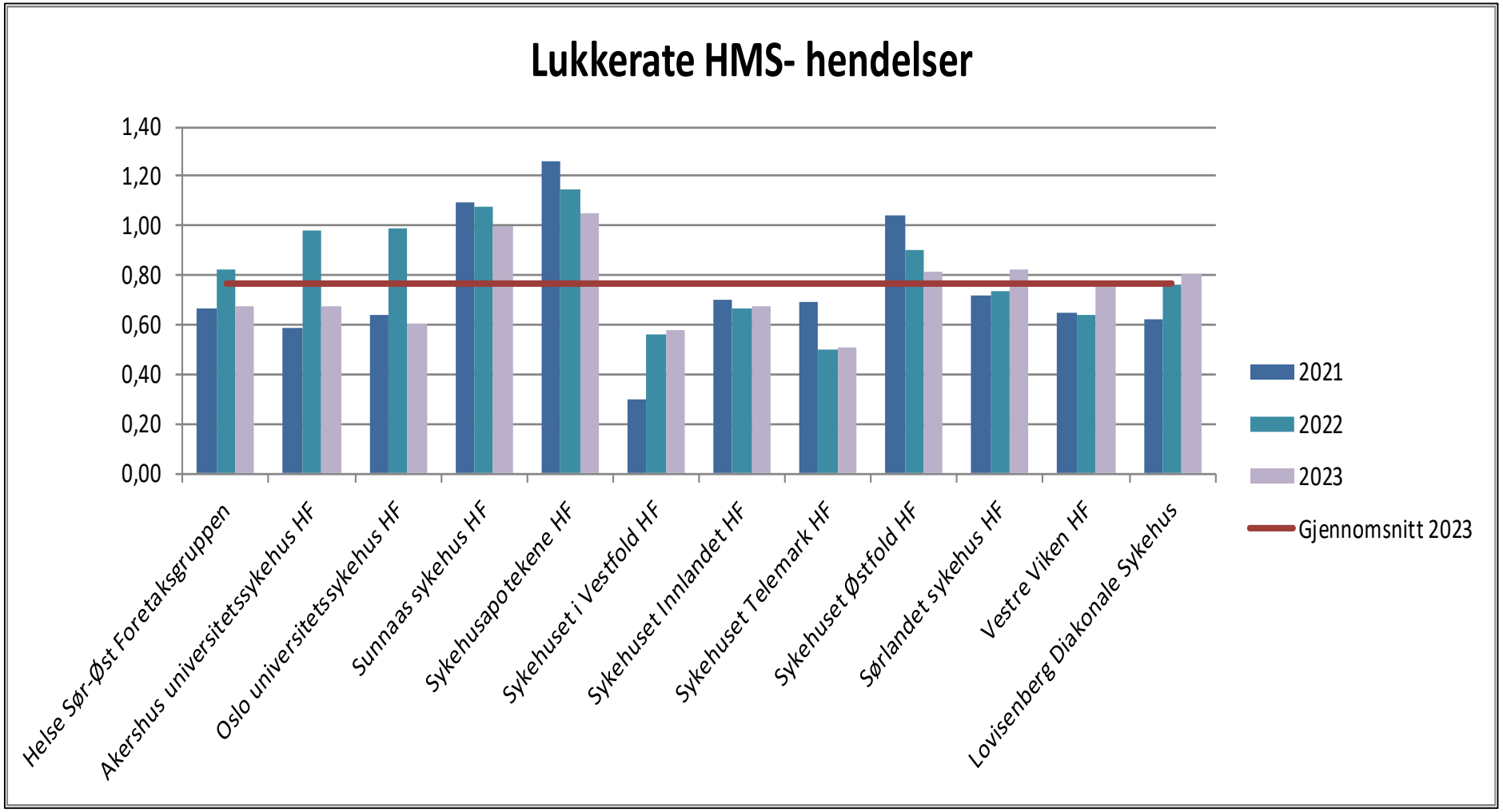

SØRLANDET SYKEHUS

Ekstern turnover

Det er 9 **faste** ansatte sykepleiere som har sluttet i mars mnd.

Totalt var det 21 som sluttet i mars, av disse var 7 60 år eller eldre.

Hittil i år har 75 ansatte sluttet.

Ekstern turnover siste 12 mnd er på 7,93%.

Ekstern turnover for fast ansatte

Antall ansatte sluttet valgt måned	Turnover valgt måned	Turnover ansatte med 0-1 års varighet på ansettelsesforhold
21	0,4%	0,4%
35,6 Snitt per måned siste 12 måneder	0,7 % Snitt per måned siste 12 måneder	0,7 % Snitt per måned siste 12 måneder
mars 2024	mars 2024	mars 2024

Utvikling i turnover

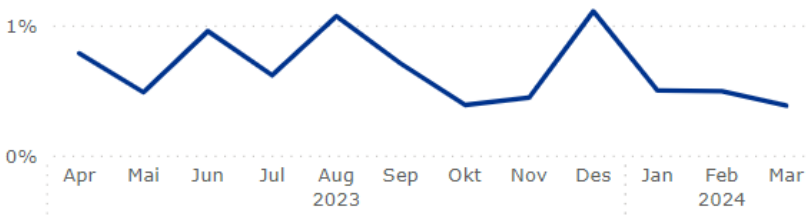

Antall sluttet siste år gruppert på tid siden ansettelse

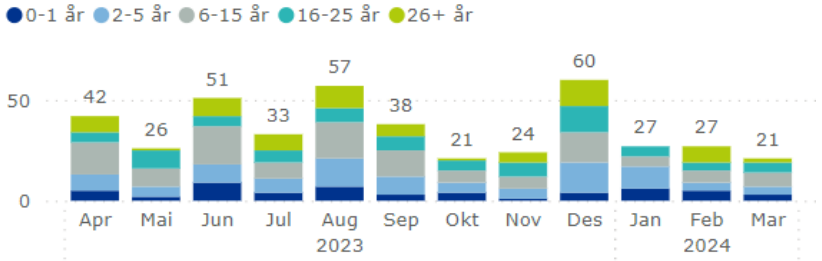

Antall ansatte sluttet per organisasjonsenhet valgt måned

Helseforetak	Antall ansatte sluttet	Ekstern turnover
SSHF	**21**	**0,4 %**
10 - Klinikk for somatikk Kristiansand	8	0,5 %
50 - Klinikk for psykisk helse	6	0,4 %
60 - Medisinsk serviceklinikk	4	0,5 %
20 - Klinikk for somatikk Arendal	1	0,1 %
40 - Klinikk prehospitale tjenester	1	0,3 %
80 - Stab	1	0,2 %
Totalt	**21**	**0,4 %**
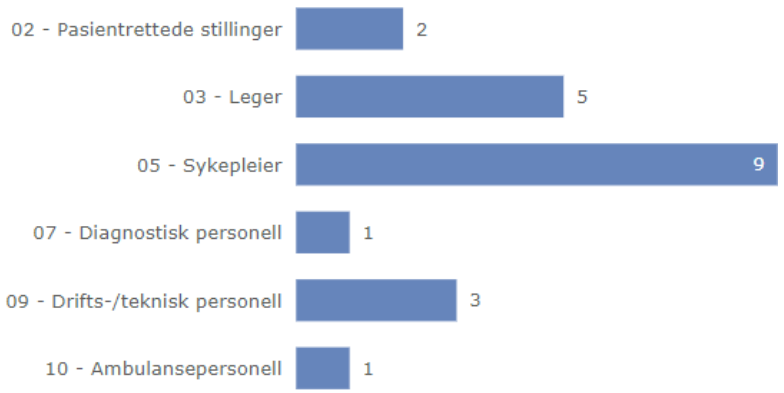
Antall ansatte sluttet per stillingsgruppe valgt måned