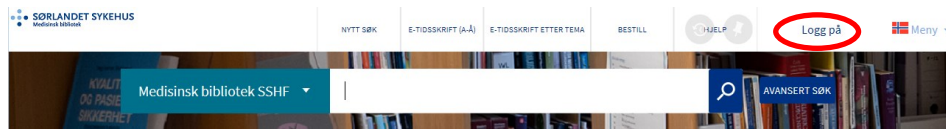


Bestille bøker og artikler

1 Logg på Oria fra Medisinsk biblioteks nettside



2 Søk i basen etter boka/artikkelen

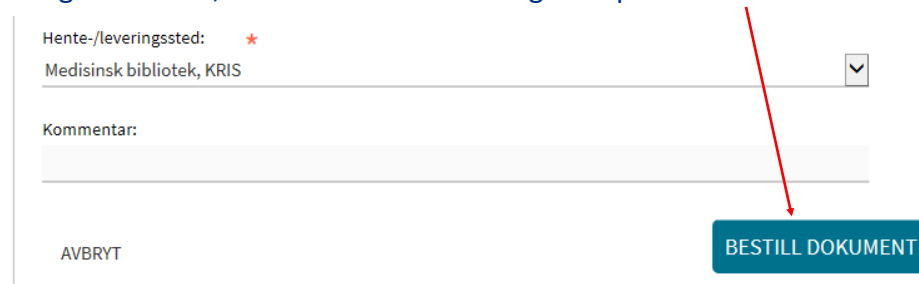
Du kan begrense søket ditt til SSHF eller søke blant alle Oria-bibliotek. Bruk enkelt søk eller avansert søk.



3 Klikk på utgaven og deretter "Bestill lån/Bestill kopi"




4 Velg hentested, skriv evt. kommentar og klikk på "Bestill dokument"



Du kan sjekke bestillingen i "Min konto". Her kan du også avbestille.

Oria

Lage konto, fornye lån, bestille bøker/artikler



Oria er en søkemotor som lar deg søke i bibliotekets samlede ressurser: bøker, artikler, tidsskrifter, filmer og elektroniske ressurser m.m. Du kan utvide søket til å omfatte de fleste andre norske fag- og forskningsbibliotek.

I Oria kan du

- se hva som finnes hos Medisinsk bibliotek og andre bibliotek
- bestille og reservere dokumenter
- holde oversikt over dine bestillinger og fornye dine lån

Oria finner du på Internett,
gå via Medisinsk biblioteks nettside:
www.sshf.no/bibliotek

Skal du ha et systematisk søk etter artikler, bør du heller bruke PubMed/MEDLINE, EMBASE, CINAHL, PsycINFO, SveMed+ eller lignende. Lenker til artikkelbaser finner du på bibliotekets nettside.

Medisinsk bibliotek

Arendal: Tlf. 37 01 42 37, biblioteket.ssa@sshf.no, 3. et. i E-fløyen (forbi Sterilsentralen).
Kristiansand: Tlf. 38 07 38 32, biblioteket.ssk@sshf.no, brakkebygg mellom Undervisningssenteret og HABU (på baksiden av bygg 9).
Flekkefjord: Kontakt biblioteket i Kristiansand.

<https://www.facebook.com/medisinskbiiblioteksshf/>

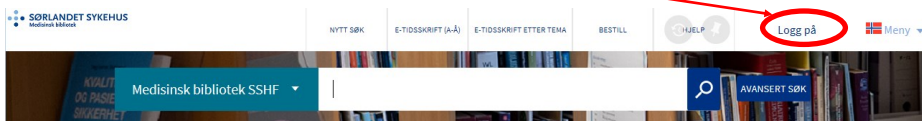
Med forbehold om endringer. desember 2020

1

Gå til Oria via Bøker og tidsskrifter på bibliotekets hjemmeside

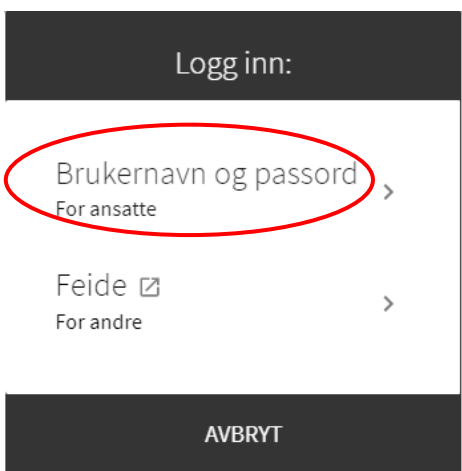


Klikk på "Logg på" til høyre i skjermen.



2

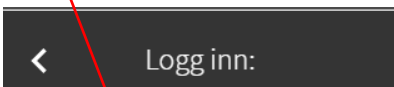
Velg Brukernavn og passord: For ansatte



3

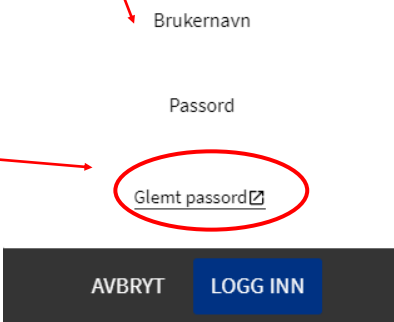
Fyll inn brukernavn og passord

Brukernavnet står under strekkoden på baksiden av ID-kortet ditt, som du fikk da du ble registrert som låner. Alle bokstaver og tall skal med!



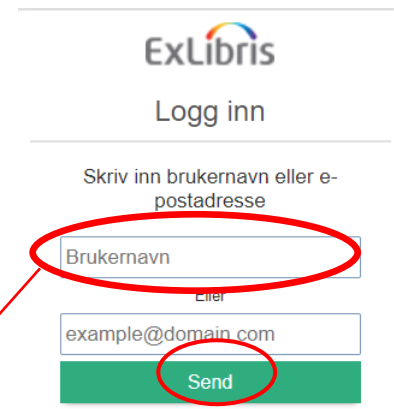
4

Har du ikke passord klikker du på "Glemt passord"



5

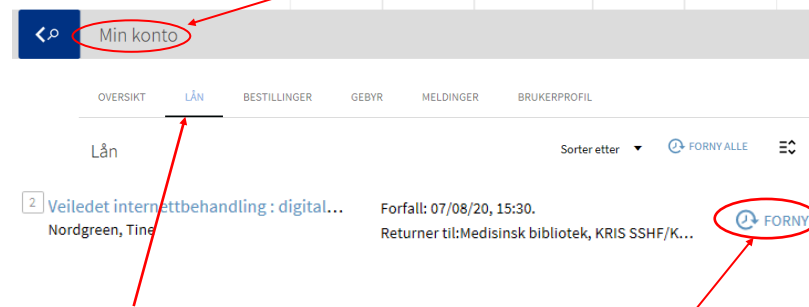
Fyll inn brukernavn og klikk "Send"



I løpet av kort tid vil du få tilsendt nytt passord. Dette blir sendt til e-postadressen du oppga da du ble registrert som låner ved Medisinsk bibliotek.

Forny lån, sjekke forfallsdato

Når du logger deg på, velg "Min konto"



Fanen «Lån» viser aktive lån, når de må leveres og om de kan fornyes.

Vil du fornye alle lånene, klikker du "Forny alle". Ellers klikk på FORNY til høyre for tittelen.