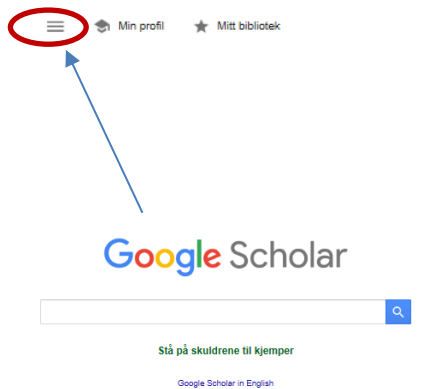


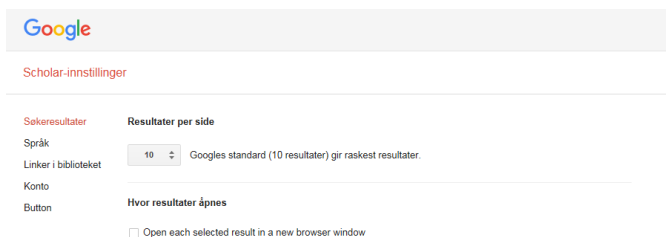
SSHf fulltekst fra Google Scholar – ny lenke. Slik gjør du det!

Gå inn i Google Scholar. <https://scholar.google.no/>

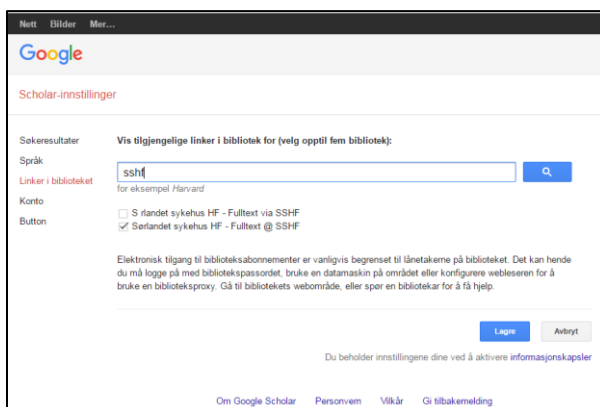
1. Velg Innstillinger i menyen:



2. Velg Linker i biblioteket



3. Søk opp SSHf om du ikke er i SIKT-nett.



4. Hvis du er på SIKT-nett: **Ta bort** avhuking for Fulltext **via** SSHf.
Hvis du er utenfor sykehusets nettverk: Huk av på Fulltext **@** SSHf.
Klikk på Lagre.

5. Du kan legge til flere bibliotek-lenker om du også har tilknytning til andre institusjoner.